

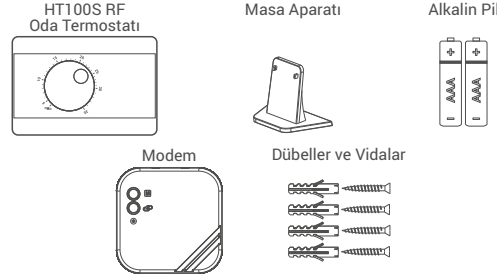
HT100S RF KULLANIM KILAVUZU

GENEL ÖZELLİKLER

HT100S RF kablosuz oda termostatıdır. Kullanıcı oda termostatını ihtiyacı olan sıcaklığa ayarlayarak daha konforlu ve ekonomik ısınma sağlar.

- Hassas Sıcaklık Ölçümü
- Kablosuz Bağlantı
- ON/OFF Kontrol
- TPI Algoritması

HT100S RF ve APARATLARI



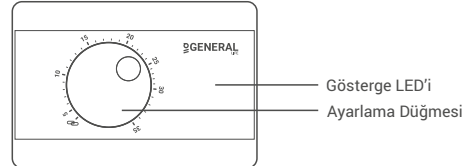
TEKNİK VERİLER

Oda Termostatı	
Boyutlar (Y / G / D)	85mm / 125mm / 24mm
Çalışma Gerilimi	3V DC (2 x AAA alkalin pil)
Sıcaklık Ölçüm Hassasiyeti	0.1°C
Çalışma Aralığı	(5°C) – (35°C)
Pil Ömrü	1 Yıl (2 x AAA)
İşletme Sıcaklığı	(-10°C) – (+50°C)
Depolama Sıcaklığı	(-20°C) – (+60°C)

Modem

Boyutlar (Y / G / D)	90mm / 90mm / 25mm
Çalışma Gerilimi	230V AC
Röle NO Anahtarlama Akımı	7A (240VAC – Rezistif Yük) 10A (120VAC – Rezistif Yük)
Depolama Sıcaklığı	(-20°C) – (+60°C)

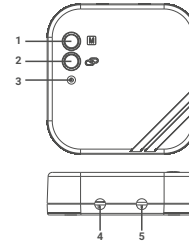
ODA TERMOSTATI



ODA TERMOSTATI GÖSTERGELED ANLAMLARI

1 defa yanıp söner ise	Oda Termostatı, Modeme kapat sinyali gönderir ve ısıtma ünitesi çalışmayı durdurur.
2 defa yanıp söner ise	Oda Termostatı, Modeme aç sinyali gönderir ve ısıtma ünitesi çalışır.
3 defa yanıp söner ise	Oda Termostatı, Modeme eşleştirme sinyali gönderir.

MODEM



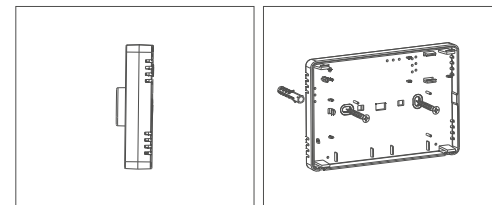
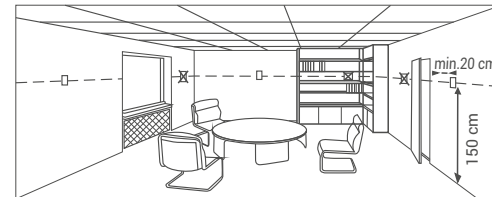
- 1-Manuel Kullanım Butonu:** Modemi devre dışı bırakarak kombinizi manuel kullanmanızı sağlar.
- 2-Eşleştirme Butonu:** Modemi, Oda Termostatı ile eşleştirmeyi sağlar.
- 3-Modem LED Işığı**
- 4-Modem Güç Kablosu Girişi**
- 5-Kombi Bağlantı Kablosu Girişi**
- 5-Boiler Connection Cable Input**

MODEM LED ANLAMLARI

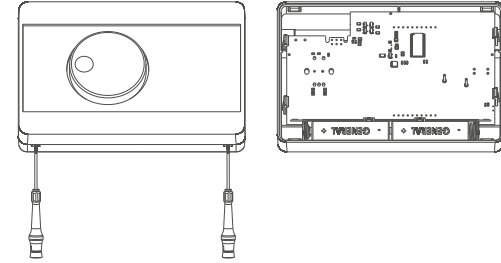
Sabit Kırmızı	Modemde enerji var fakat Modem ile Oda Termostatı eşleşmemiş.
Yeşil yanıp sönmeye	Oda Termostatından eşleşme sinyali bekliyor.
Sabit Yeşil	Modem ile Oda Termostatı eşleşmiş. Kombi çalışmıyor.
Turuncu 3 kez kısa yanıp sönmeye	Modeme kombiyi çalıştır sinyali geldi.
Sabit Turuncu	Kombi çalışıyor.
Yeşil 3 kez kısa yanıp sönmeye	Modeme kombiyi çalıştırma sinyali geldi.
Turuncu yanıp sönmeye	Kombi manuel moda çalışıyor.
Kırmızı yanıp sönmeye	Modem, Oda Termostatından 22 dakika veya daha fazla süre sinyal alamadı ve kombi kapatıldı.

ODA TERMOSTATI YERLEŞİMİ

Oda Termostatınızı yaşam alanınızda sık kullandığınız bir odaya yerleştiriniz. Örneğin; evinizin salonu veya oturma odası gibi. Oda Termostatını kapı girişi ya da pencere kenarı gibi hava sirkülasyonunun çok olduğu yerlere monte etmektен kaçınınız. Ayrıca ısı ünitelerine (kalorifer peteği, şömine vb.) yakın yerlere ve doğrudan güneş ışığı alan yerlere koymayınız. Oda Termostatının konulduğu yerin, yerden 150 cm yükseklikte olmasını öneririz. Oda Termostatını koyabileceğiniz yeri bulmak için birkaç yer denemesi yapılabilir.



PİL YERLEŞTİRME

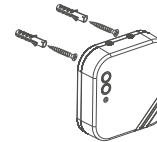


Yukarıdaki resimde gösterildiği gibi tornavidayı gösterilen boşluğun ileri doğru bastırarak tırnakları esnetip ön kapağı ayırınız. 2 adet yeni AAA alkalin pili pil yönleri doğru olacak şekilde pil yuvasına yerleştiriniz. Her iki pili de aynı zamanda değiştiriniz. Daha sonra Oda Termostatınızın ön kısmını arka kısmına hizalayınız ve arka kısma doğru sıkıştırıp kapatınız.

UYARI!

Ürünün uzun süre (15 günden fazla) kullanılmadığı durumlarda pilleri çıkarınız. Aksi halde oluşacak arızalar garanti kapsamı dışındadır. Ömrü biten pillerinizi lütfen piller için ayrılmış çöp kutusuna atınız.

MODEM YERLEŞİMİ



Modem yerleşiminde dikkat edilmesi gereken hususlar, Modemin kombiniz ile fiziksel olarak temas etmemesi, sıvı, toz vb. gibi dış maddelerden korunmasıdır.

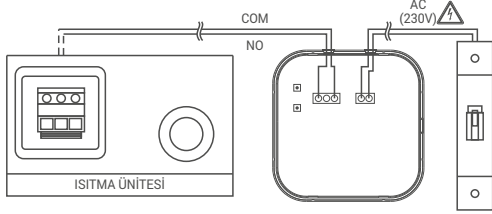
Cihazlar alınan ve iletilen sinyallerin zarar görmesini en aza indirecek şekilde aşağıdaki hususlara dikkat edilerek yerleştirilmelidir;

- Cihazlar metal yüzeylere monte edilmemelidir.
- Cihazlar, elektrik kabloları ve bilgisayar, televizyon üniteleri gibi elektronik ekipmanların yakınına monte edilmemelidir.
- Cihazlar, özel cam veya özel beton gibi ince metal ağırlar kullanılan büyük metal yapıların veya diğer yapı malzemelerinin yanına monte edilmemelidir.
- Alıcı ve verici (Oda Termostatı-Modem) arasındaki mesafe 2 kat ve 20 metreyi geçmemelidir.
- Alıcı (Modem) kombiden en az 50 cm uzağa monte edilmelidir.

MODEM KURULUMU

- Öncelikle kombinizi ve kombinizin enerji beslemesini (sigorta, priz vb.) kapatınız.
- Bağlantı şemasında gösterildiği şekilde, kombi bağlantı kablosunun bir ucunu Modemin COM, diğer ucunu NO girişine bağlayınız.
- Modeme bağladığınız kablonun diğer uçlarını, kombinizin kullanım kılavuzunda gösterildiği şekilde oda termostatı köprülü bağlantı klemensine bağlayınız.
- Modem güç kablosunu önce Modeme, sonra kombinin bağlandığı sigortaya bağlamamız gerekir.
- Kablo bağlantı işlemini bitirdikten sonra sırasıyla sigortanızı ve kombinizi açınız.
- Modemin manuel kullanım butonuna 2 saniye basılı tutarak, Modem üstünde bulunan LED'in turuncu renkte yanıp söndüğünü görmelisiniz. Bu şekilde kombinin çalıştığına emin olduktan sonra aynı butona tekrar 2 saniye basılı tutarak turuncu LED'in kapandığını görünüz.
- Modemi, Oda Termostatıyla eşleştirmek için Oda Termostatının kurulumunu gerçekleştiriniz.

MODEM BAĞLANTI ŞEMASI



UYARI!

Kombi içerisinde veya elektrik tesisatı ile ilgili işlemler mesleki yeterliliğe sahip kişiler tarafından yapılmalıdır.

ODA TERMOSTATININ MODEMLE EŞLEŞTİRİLMESİ

- Modemin eşleştirme butonuna 2 saniye basılı tutarak Modem üstünde bulunan LED'in yeşil renkte yanıp söndüğünü görünüz.
- Oda Termostatının butonunu " " (eşleştirme) sembolüne çeviriniz.
- Oda Termostatının LED'i 3 defa yanıp sönecektir.
- Eşleştirme başarılı olması durumunda Modem üzerinde yeşil renk yanıp sönen LED sabit şekilde sürekli yanacaktır.
- Artık Modem ile Oda Termostatı birbirine tanıtılmıştır.

TPI ODA TERMOSTATI ÇALIŞMA MANTIĞI

Oda Termostatınız ısıtma seçeneğinde TPI algoritmasında çalışmaktadır. TPI teknolojisini kullanan Oda Termostatları, evinizin sıcaklığının ne zaman ayarlanan sıcaklığın üstüne çıkacağını veya altına ineceğini öngörür ve ısıtma ünitesini buna göre açıp kapatır. Bu durum evinizin yukarı ve aşağı yönlü maksimum sapmalar olmadan ayarladığımız sıcaklıkta kalmasını sağlar.

• TPI Nedir?

TPI teknolojisi, ısıtma sisteminizden mümkün olan en iyi enerji verimliliğini almanızı sağlamak için tasarlanmıştır. Evinizi ayarlanan sıcaklık değirene ulaştırmak ve bu değerde muhafaza etmek için mümkün olan en iyi zamanlamaları ölçer ve uygular.

• TPI Nasıl Çalışır?

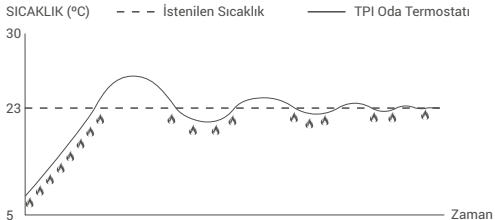
Ürün yazılımında bulunan gelişmiş yapay zeka teknolojisi sayesinde bulunduğu ortamın sıcaklık değişimine adapte olur. Evinizin genel sıcaklık haritasını çıkararak istenilen oda sıcaklığına ne kadar zamanda ulaşıldığını ve bu sıcaklığın nasıl korunduğunu öğrenir. Bu sayede ısıtma ünitenizin ne kadar süre boyunca çalışması gerektiğinin hesaplamasını yaparak minimum enerji sarfiyatı sağlar.

• Farkı Nedir?

TPI olmayan oda termostatlarında, ısıtma ünitesi ayarlanan sıcaklık değerini geçene kadar sürekli olarak çalışır ve durur. Ayarlanan sıcaklık değerinin altına belirli bir miktar düştüğünde ise ısıtma ünitesi tekrar çalışır. Bu durum, daha büyük sıcaklık dalgalanmalarını ve daha az enerji kontrolü yaratır.

TPI Oda Termostatları ise sahip olduğu avantajlarla birlikte On/Off oda termostatlarına göre daha yüksek tasarruf ve konfor sağlar.

TPI ODA TERMOSTATI ÇALIŞMA GRAFİĞİ



④

Oda Termostatınız Modeme her 6 dakikada bir son durumunun sinyalini gönderir. Böylece Oda Termostatınızla Modeminiz senkronize bir şekilde çalışır. Modem 22 dakika boyunca Oda Termostatından sinyal alamazsa bağlantının koptuğuna karar verir ve güvenlik amacıyla kombinin çalışmasını durdurur. Aynı şekilde güvenlik amacıyla elektrik kesilmesi sonrasında elektriğin geri geldiği durumlarda Modem Oda Termostatından "aç" komutu gelene kadar kombinizi çalıştırmaz. Ancak bu durumda Oda Termostatı normal çalışmasına devam ediyorsa Modeme 10 dakikada bir durum sinyali gönderdiği için herhaangi bir müdahaleye gerek kalmadan düzgün çalışmaya devam edecektir.

TPI ODA TERMOSTATI HAKKINDA BİLİNMESİ GEREKENLER

- TPI Oda Termostatlarının yerleşiminin değiştirilmesi durumunda öğrenme süreci yeniden başlayacaktır. Öğrenme süreci 7 gün olarak değerlendirilmelidir.
- TPI Oda Termostatlarının enerjisinin kesilmesi durumunda (pil değişimi) öğrenme süreci yeniden başlayacaktır. Öğrenme süreci 7 gün olarak değerlendirilmelidir.

SIKÇA SORULAN SORULAR

- Oda Termostatım kombimle uyumlu mu?
Kombinizin on-off bağlantıları bulunuyorsa Oda Termostatınız uyumludur. Kombinizle ilgili bilgiyi kombi kullanım kılavuzundan veya kombi servisinden öğrenebilirsiniz.
- Kombimle Modemin bağlantısını nasıl yapacağım?
Modem ile kombinizin bağlantısını mesleki yeterliliğe sahip kişiler tarafından yapılmasını tavsiye ederiz.
Modem -kombi bağlantısı için 2x0,75 mm kablo yeterli olacaktır. Kombinizin kullanım kılavuzunda yer alan oda termostatı bağlantı klemenslerine kablo çiftinin bir ucunu bağlayınız.
Kablo çiftinin diğer ucunu "MODEM BAĞLANTI ŞEMASI" bölümünde gösterildiği gibi Modem içerisinde yer alan klemensin COM ve NO girişlerine bağlayınız.
Kablo uçlarının yönü fark etmemektedir.

UYGUNLUK BEYANI

Merkezi ve üretim yeri, Fatih Mah. 1188 Sk. No:13/A Sarıç - Gazimür - İZMİR - TÜRKİYE adresinde olan ISIPARK İÇ VE DIŞ TİC. İNŞ. ISITMA SİSTEMLERİ OTO. SAN. A.Ş. firması aşağıda adı ve özellikleri verilen CE ile işaretlenmiş ürünün, belirtilen direktif hükümlerini kapsadığını beyan eder.

Marka : GENERAL Life

Ürün Adı : HT100S RF

Ürün Tipi : Dijital Oda Termostatı

Uyumlu Direktifler:

Telsiz ve Telekomünikasyon Terminal Ekipmanları Yönetmeliği

2014/53/EU (ETSI EN 301 489-1 V2.2.3 (2019-11),

ETSI EN 301 489-1 V3.2.4 (2020-09), EN 300 220-1 V3.1.1,

EN 300 220-2 V3.2.1 (2018-06), EN 62479: 2010,

EN 62368-1:2014+A11:2017)

Elektromanyetik Uyumluluk Yönetmeliği 2014/30/EU

(ETSI EN 301 489-1 V2.2.3, ETSI EN 301 489-3 V2.1.1)

Alçak Gerilim Yönetmeliği 2014/35/EU (TS EN 60730-2-9)

Ek bilgi: Bahsi geçen ürün on/off çıkışı olan ısıtma/soğutma üniteleri ile birlikte kullanılabilir ve direktiflere uyumluluk yalnızca ürünün kapsar. ISIPARK, sistemin tamamının direktiflere uyumluluğundan sorumlu değildir. Onayımız alınmadan ürün üzerinde değişiklik yapıldığında bu beyan geçerli değildir.



⑤

GARANTİ ŞARTLARI

- 1-Cihazlar ve aparatların garanti süresi fatura tarihinden itibaren başlar ve üretim hatalarına karşı 5 yıl garantilidir.
- 2-Cihazlar ve aparatlar firmamızda çalışır durumda müşteriye teslim edilir. Yerde devreye almak servis ücretine tabidir.
- 3-Garanti dahili kapsamında bulunan cihazlar ve aparatların onarımı, firmamızın anlaşmalı olduğu taşıma şirketi ile gönderilmesi sonucu firmamızda gerçekleştirilir. Yerde servislerde, servis personelinin ulaşım, konaklama gideri müşteriye aittir. Yolda geçen mesai süresi bedeli servis ücretine eklenerek tahsilatı peşin yapılır.
- 4-Cihazlar ve aparatların bakımı firmamızda yapılır. Cihazlar ve aparatların bakım için firmamızda geliş-gidiş ulaşım ve taşıma ücretleri müşteriye aittir.
- 5-Garanti süresi devam eden cihazlar ve aparatların arızalanması durumunda, arızanın müşteri ya da üretici hatasından kaynaklanıp kaynaklanmadığı firmamızda test edilir, firmamızın düzenleyeceği raporla bildirilir.
- 6-Garanti süresi devam eden cihazlar ve aparatların üretici kaynaklı hatalarının tespiti durumunda, müşteri değişim talebinde bulunabilir veya ürün bedelini aşmadığı takdirde, cihazlar ve aparatların onarım masraflarının tamamen üretici tarafından karşılanarak onarılmasını isteyebilir.
- 7-Garanti süresi devam eden cihazlar ve aparatların hatalarının müşteri kaynaklı olması tespiti durumunda, tüm masraflar müşteriye aittir.
- 8-Müşteri, garanti süresinin başladığı tarihten itibaren cihazlar ve aparatlarda bulunan ayıplardan haberdar olduğunu belirtmezse veya haberdar olmasının beklendiği durumlarda 6. Maddeden yararlanamaz.
- 9-Cihazlar ve aparatların kullanım kılavuzunda yer alan hususlara aykırı kullanılmasından kaynaklanan arızalar garanti kapsamı dışındadır.
- 10-Cihazlar ve aparatları, müşteri tarafından darp edilir, kırılır veya çizilirse garanti kapsamı dışındadır.
- 11-Üretici firmamızın onayı olmadan, başka marka ve modellere ait cihazlar ve aparatların kullanılması sonucu oluşan hasarlar garanti kapsamı dışındadır.
- 12-Pil akması ve asidik / rutubetli ortamlarda çalışıp paslanma, oksitlenme ve sıvı temasından dolayı oluşacak hatalar garanti kapsamı dışındadır.
- 13-Ürünün uzun süre (15 günden fazla) kullanılmadığı durumlarda pilleri çıkarınız. Aksi halde oluşacak arızalar garanti kapsamı dışındadır.
- 14-Cihazlar ve aparatların nakliyesi esnasında meydana gelebilecek hasarlar garanti kapsamı dışındadır. Müşteri isterse nakliye sigortası yaptırabilir.
- 15-Şebeke geriliminden / hatalı elektrik tesisatından kaynaklanan hasarlar garanti kapsamı dışındadır.
- 16-Yangın, sel, deprem vs. gibi mücbir sebeplerden kaynaklanan arızalarda cihazlar ve aparatlar garanti kapsamı dışındadır.
- 17-Cihazların ve aparatların bütün parçaları dahil olmak üzere tamamı firmamızın garantisine kapsamındadır.
- 18-Cihazlar ve aparatların garanti süresi içerisinde arızalanması durumunda, tamirde geçen süre garanti süresine eklenir. Malın tamir süresi 20 iş gününü geçmez. Bu süre, mala ilişkin arızanın servis istasyonuna, servis istasyonunun olmaması durumunda, malın satıcısı, bayii, acentesi, temsilciliği, ithalatçısı veya imalatçısı - üreticisinden birine bildirim tarihinden itibaren başlar. Tüketici arıza bildirimini; telefon, faks, e-posta, iadeli taahhütlü mektup veya benzeri bir yolla yapması mümkündür. Ancak, uyumsuzluk halinde ispat yükümlülüğü tüketiciye aittir. Malın arızasının 20 iş günü içerisinde giderilmemesi halinde, imalatçı-üretici veya ithalatçı; malın tamiri tamamlanncaya kadar, benzer özelliklere sahip başka bir malı tüketicinin kullanımına tahsis etmek zorundadır.
- 19-Tüketicinin onarım hakkını kullanmasına rağmen malın;
-Tüketiciye teslim edildiği tarihten itibaren garanti süresi içinde kalmak kaydıyla, bir yıl içerisinde en az dört defa veya imalatçı-üretici ve/veya ithalatçı tarafından belirlenen garanti süresi içerisinde altı defa arızalanmasının yanı sıra, bu arızaların maldan yararlanamayacağı sürekli kalması,
-Tamiri için gereken azami sürenin aşılması,
-Firmamızın servis istasyonunun, servis istasyonunun mevcut olmaması halinde sırasıyla satıcısı, bayii, acentesi, temsilciliği, ithalatçısı veya imalatçı- üreticisinden birisinin düzenleyeceği raporla arızanın tamirinin mümkün bulunmadığının belirlenmesi durumunda bedel iadesi veya ayıp oranda bedel indirimi talep edebilir.
- 20-Müşteri, şikayet ve itiraz başvurularını tüketici mahkemelerine veya tüketici hakem heyetlerine yapabilir.
- 21-Garanti belgesi, garanti süresi boyunca müşteri tarafından saklanmalıdır. Belgenin kaybolması durumunda ikinci bir belge verilemez. Kaybolması durumunda cihazlar ve aparatların onarım ve değişimleri ücreti karşılığında yapılacaktır.

GARANTİ BELGESİ

Üretici Firmanın

Unvanı: ISIPARK İÇ DIŞ TİC. A.Ş.
Adresi: Fatih Mah. 1188 Sk. No:13/A Sarıç Gazimür İzmir-TÜRKİYE
Telefonu: 0 (232) 457 99 50
Faks: 0 (232) 457 91 22
E-Posta: generallife@generallife.com.tr
Yetkilinin İmzası:
Firmanın Kaşesi:

Malın

Cinsi: Dijital Oda Termostatı
Markası: GENERAL Life
Modeli: HT100S RF
Garanti Süresi: 5 Yıl
Azami Tamir Süresi: 20 Gün
Bandrol ve Seri No:



Satıcı Firmanın

Unvanı:
Adresi:
Telefonu: Faks:
E-Posta:
Fatura Tarihi ve Sayısı:
Teslimat Tarihi ve Yeri:
Yetkilinin İmzası:
Firmanın Kaşesi:

Malın

Cinsi: Dijital Oda Termostatı
Markası: GENERAL Life
Modeli: HT100S RF

KAŞE

ISIPARK, ürün özellikleri ve kullanım kılavuzuyla ilgili değiştirme ve geliştirme hakkını saklı tutar.
*Tüm değişiklikler için generallife.com.tr adresini ziyaret edebilirsiniz.

V-01_2023

⑥